

(ग्रामपंचायत विभाग)

सन २०१६-२०१७ ची घरपट्टी वसूली अहवाल माहे नोव्हेंबर २०१६ अखेर (रक्कम रू.लाखात)


अक्र	पंचायत समितीचे नाव	दिनांक १/४/२०१६ रोजीची घरपट्टी कराची थकबाकी	सन २०१६-१७ ची चालू मागणी	एकूण मागणी	एकूण थकबाकीची वसूली	एकूण चालू वसूली सन २०१६-१७	माहे अखेर एकूण वसूली	एकूण मागणीशी एकूण वसूलीची टक्केवारी
१	२	३	४	५	६	७	८	९
१	आजरा	१०७.००	१८४.००	२९१.००	६४.२०	११०.४०	१७४.६०	६०.००
२	ग.बावडा	२९.३७	५८.०१	८७.३८	१८.६७	२८.७८	४७.४५	५४.३०
३	भुदरगड	८१.१५	२२५.७६	३०६.९१	६८.८३	७९.९७	१४८.८०	४८.४८
४	चंदगड	२९१.१५	२८९.३४	५८०.४९	१८१.८७	१३५.३२	३१७.१९	५४.६४
५	गडहिंगलज	२६८.३२	३७०.३३	६३८.६५	१७९.००	१९०.००	३६९.००	५७.७८
६	हातकणंगले	५३०.५२	१०५०.७८	१५८१.३०	४२५.४९	६६१.५३	१०८७.०२	६८.७४
७	करवीर	५३०.००	१३१०.००	१८४०.००	३७१.८०	१००२.४०	१३७४.२०	७४.६८
८	कागल	२८७.२५	४१९.६५	७०६.९०	२१९.२५	१७२.५२	३९१.७७	५५.४२
९	पन्हाळा	२९६.३९	४२३.४२	७१९.८१	२०१.५५	१८७.१५	३८८.७०	५४.००
१०	राधानगरी	७८.७३	२१९.३३	२९८.०६	४२.७३	१३३.१२	१७५.८५	५९.००
११	शाहूवाडी	१८७.११	३१८.४५	५०५.५६	३४.६८	२७१.१९	३०५.८७	६०.५०
१२	शिरोळ	४४२.३०	६८२.५०	११२४.८०	३११.४८	३८५.८९	६९७.३७	६२.००
	एकूण	३१२९.२९	५५५१.५७	८६८०.८६	२११९.५५	३३५८.२७	५४७७.८२	६३.१०

उप मुख्य कार्यकारी अधिकारी (ग्रा.पं.)
जिल्हा परिषद, कोल्हापूर

जिल्हा परिषद कोल्हापूर
(ग्रामपंचायत विभाग)

विषय:- सन २०१६-२०१७ ची पाणीपट्टी वसूली अहवाल माहे नोव्हेंबर २०१६ अखेर (रक्कम रुपये लाखात)


अ. क्र	पंचायत समितीचे नाव	दिनांक १/४/२०१६ रोजीची पाणीपट्टी कराची थकबाकी	सन २०१६-१७ ची चालू मागणी	एकूण मागणी	एकूण थकबाकी वसूली	एकूण चालू वसूली सन २०१६-१७	माहे अखेर एकूण वसूली	एकूण मागणीशी एकूण वसूलीची टक्केवारी
१	२	३	४	५	६	७	८	९
१	आजरा	१२.५१	१३०.००	१४२.५१	७.७५	८०.६०	८८.३५	६२.००
२	ग बावडा	११.१९	३४.४५	४५.६४	९.५४	१६.२९	२५.८३	५६.६०
३	भुदरगड	४४.७४	१८४.३३	२२९.०७	३०.१५	८७.३७	११७.५२	५१.३०
	चंदगड	१०.२४	१७४.७५	१८४.९९	९.४०	१००.६७	११०.०७	५९.५०
५	गडहिंगलज	७९.३७	२४६.४२	३२५.७९	७४.००	८९.००	१६३.००	५०.०३
६	हातकणंगले	१९.२५	४२५.२०	४४४.४५	१६.३९	२८९.०६	३०५.४५	६८.७३
७	करवीर	३४.६८	६८२.२०	७१६.८८	९.३०	५४९.६०	५५८.९०	७७.९६
८	कागल	६९.४४	३५८.२८	४२७.७२	५४.५५	११८.५०	१७३.०५	४०.४६
९	पन्हाळा	५९.७९	३३७.६१	३९७.४०	४०.३१	१८२.२४	२२२.५५	५६.००
१०	साधानगरी	९४.२०	२३५.०३	३२९.२३	५०.९७	१४९.८६	२००.८३	६१.००
११	शाहूवाडी	६३.४२	१६२.९१	२२६.३३	५३.०३	९९.०२	१५२.०५	६७.१८
१२	शिरोळ	६८.५६	३६३.४९	४३२.०५	६१.४१	१८०.५३	२४१.९४	५६.००
	एकूण	५६७.३९	३३३४.६७	३९०२.०६	४१६.८०	१९४२.७४	२३५९.५४	६०.४७


उप मुख्य कार्यकारी अधिकारी (ग्रा.पं.)
जिल्हा परिषद, कोल्हापूर

जिल्हा परिषद, कोल्हापूर ग्रामपंचायत विभाग

विषय:- सन २०१६-१७ चे ग्रामपंचायतीचे इतर उत्पन्न चा अहवाल माहे नोव्हेंबर २०१६ अखेर (रक्कम रु. लाखात)


अ.न.	पंचायत समिती नांव	मागील थकबाकी दिनांक १/४/२०१६ रोजीची	सन २०१६-१७ ची चालू मागणी	एकुण मागणी	एकुण थकबाकी वसुली	एकुण चालू वसुली सन २०१६-१७	माहे अखेर एकुण वसुली	टक्केवारी
१	आजरा	३.१५	४.८१	७.९६	१.४०	४.३२	५.७२	७१.८६
२	भुदरगड	०.००	२४.१२	२४.१२	०.००	२१.४३	२१.४३	८८.८५
३	चंदगड	२.०६	२१.७३	२३.७९	१.९०	८.२३	१०.१३	४२.५८
४	गगनबावडा	०.०४	०.८५	०.८९	०.०३	०.५०	०.५३	५९.५५
५	गडहिंग्लज	५.११	९.०१	१४.१२	१.५०	२.७०	४.२०	२९.७५
६	हातकणंगले	१.९८	७०.२६	७२.२४	१.७९	५४.७०	५६.४९	७८.२०
७	करवीर	०.००	८२.२०	८२.२०	०.००	५७.२२	५७.२२	६९.६१
८	कागल	०.००	१७.४०	१७.४०	०.००	१२.१४	१२.१४	६९.७७
९	पन्हाळा	१.७३	१६.७७	१८.५०	१.०५	८.८७	९.९२	५३.६२
१०	राधानगरी	०.००	११.१८	११.१८	०.००	५.७७	५.७७	५१.६१
११	शाहुवाडी	२.६९	०.८८	३.५७	१.४८	०.८५	२.३३	६५.२७
१२	शिरोळ	०.००	४०.११	४०.११	०.००	१६.८४	१६.८४	४१.९८
	एकुण रु.	१६.७६	२९९.३२	३१६.०८	९.१५	१९३.५७	२०२.७२	६४.१४


उप मुख्य कार्यकारी अधिकारी (ग्रा.पं.)
जिल्हा परिषद, कोल्हापूर

जिल्हा परिषद कोल्हापूर
(ग्रामपंचायत विभाग)

सन २०१६-२०१७ मागासवर्गीय कल्याण खर्च ग्रामपंचायत १५ % निधीची तरतुद व खर्च अहवाल माहे नोव्हेंबर २०१६ अखेर

अक्र	पंचायत समितीचे नांव	ग्राम पंचायत संख्या	दिनांक १/४/२०१६ रोजीचा अनुशेष रु.लाख	२०१६-१७ मधील तरतुद रु. लाख	एकूण तरतुद रु. लाख (५+६)	मागील महिना अखेर खर्च रु. लाख	अहवाल महिन्यातील खर्च लाख	अहवाल महिना अखेर खर्च रु. लाख	टक्केवारी
१	२	३	४	५	६	७	८	९	११
१	आजरा	७४	१३.००	५४.००	६७.००	०.२३	२६.७७	२७.००	४०.३०
२	ग बावडा	२९	०.२२	५.६९	५.९१	२.९०	०.४५	३.३५	५६.६८
३	भुदरगड	९७	२.८४	२८.८०	३१.६४	११.४०	३.९४	१५.३४	४८.४८
४	चंदगड	११०	४३.६७	४३.४०	८७.०७	३६.७६	५.४८	४२.२४	४८.५१
५	गडहिंगलज	८९	२२.८५	३३.००	५५.८५	७.४७	०.००	७.४७	१३.३८
६	हातकणंगले	६२	५.३२	८२.४०	८७.७२	४१.३८	१०.४१	५१.७९	५९.०४
७	करवीर	११८	०.००	३४८.११	३४८.११	२६९.६३	११.२०	२८०.८३	८०.६७
८	कागल	८३	२.०२	१०५.००	१०७.०२	६३.८२	४.००	६७.८२	६३.३७
९	पन्हाळा	१११	१८.४८	६६.९०	८५.३८	२२.१९	५.१३	२७.३२	३२.००
१०	राधानगरी	९८	२१.९१	३९.१४	६१.०५	२८.०८	४.२७	३२.३५	५२.९९
११	शाहूवाडी	१०६	५.४७	२५.४७	३०.९४	११.२१	५.६०	१६.८१	५४.३३
१२	शिरोळ	५३	२६.३१	९५.४७	१२१.७८	५६.०१	१.८३	५७.८४	४७.५०
	एकूण	१०३०	१६२.०९	९२७.३८	१०८९.४७	५५१.०८	७९.०८	६३०.१६	५७.८४


उप मुख्य कार्यकारी अधिकारी (ग्रा.पं.)
जिल्हा परिषद, कोल्हापूर

जिल्हा परिषद कोल्हापूर

(ग्रामपंचायत विभाग)

सन २०१६-२०१७ महिला व बालकल्याण ग्रामपंचायत १० % निधीची तरतुद व खर्च अहवाल माहे नोव्हेंबर २०१६ अखेर


अक्र	पंचायत समितीचे नांव	ग्राम पंचायत संख्या	दिनांक १/४/२०१६ रोजीचा अनुशेष रु.लाख	२०१६-१७ मधील तरतुद रु. लाख	एकूण तरतुद रु. लाख (५+६)	मागील महिना अखेर खर्च रु. लाख	अहवाल महिन्यातील खर्च लाख	अहवाल महिना अखेर खर्च रु. लाख	टक्के वारी
१	२	३	५	६	७	८	९	१०	१२
१	आजरा	७४	०.३८	०.९८	१.३६	०.५१	०.१०	०.६१	४४.८५
२	ग बावडा	२९	०.०२	१.३५	१.३७	०.७५	०.०४	०.७९	५७.६६
३	भुदरगड	९७	०.१०	५.१०	५.२०	१.८३	०.९४	२.७७	५३.२७
४	चंदगड	११०	१.१९	५.२६	६.४५	३.०२	०.४३	३.४५	५३.४९
५	गडहिंगलज	८९	४.०२	६.३६	१०.३८	२.३५	०.००	२.३५	२२.६४
६	हातकणंगले	६२	१.३१	९.४५	१०.७६	५.०६	१.५२	६.५८	६१.१५
७	करवीर	११८	०.००	११६.०३	११६.०३	८०.०६	६.१०	८६.१६	७४.२६
८	कागल	८३	०.००	७०.००	७०.००	३६.९०	४.००	४०.९०	५८.४३
९	पन्हाळा	१११	०.४६	२.२६	२.७२	०.५९	०.२१	०.८०	२९.४१
१०	राधानगरी	९८	१.८९	७.८५	९.७४	४.६७	०.५८	५.२५	५३.९०
११	शाहूवाडी	१०६	०.००	५.८९	५.८९	२.३६	०.६६	३.०२	५१.२७
१२	शिरोळ	५३	१.९५	१७.७८	१९.७३	६.९०	०.०२	६.९२	३५.०७
	एकूण	१०३०	११.३२	२४८.३१	२५९.६३	१४५.००	१४.६०	१५९.६०	६१.४७

उप मुख्य कार्यकारी अधिकारी (ग्रा.पं.)
जिल्हा परिषद, कोल्हापूर

जिल्हा परिषद कोल्हापूर
(ग्रामपंचायत विभाग)

सन २०१६-२०१७ ग्रामपंचायत अपंग कल्याण ३ % निधीची तरतुद व खर्च अहवाल माहे नोव्हेंबर २०१६ अखेर

अक्र	पंचायत समितीचे नांव	ग्राम पंचायत संख्या	दिनांक १/४/२०१६ रोजीचा अनुशेष रु.लाख	२०१६-१७ मधील तरतुद रु. लाख	एकूण तरतुद रु. लाख (५+६)	मागील महिना अखेर खर्च रु. लाख	अहवाल महिन्यातील खर्च लाख	अहवाल महिना अखेर खर्च रु. लाख	टक्के वारी
१	२	३	५	६	७	८	९	१०	१२
१	आजरा	७४	१४.००	११.००	२५.००	६.७२	०.२८	७.००	२८.००
२	ग बावडा	२९	०.००	१.०३	१.०३	०.५२	०.०९	०.६१	५९.२२
३	भुदरगड	९७	०.२४	५.९४	६.१८	२.८३	०.८१	३.६४	५८.९०
४	चंदगड	११०	८.७४	८.६८	१७.४२	५.७०	०.८२	६.५२	३७.४३
५	गडहिंगलज	८९	८.५३	५.९७	१४.५०	१.४७	०.००	१.४७	१०.१४
६	हातकणंगले	६२	२.९९	१६.४८	१९.४७	९.८२	३.१५	१२.९७	६६.६२
७	करवीर	११८	०.००	६९.६२	६९.६२	५५.५१	०.००	५५.५१	७९.७३
८	कागल	८३	०.७०	२.१०	२.८०	१.२५	०.३९	१.६४	५८.५७
९	पन्हाळा	१११	४.०९	१३.३८	१७.४७	३.१४	१.४०	४.५४	२५.९९
१०	राधानगरी	९८	३.४५	७.९४	११.३९	५.३५	१.०२	६.३७	५५.९३
११	शाहूवाडी	१०६	०.००	४.७६	४.७६	२.०६	०.४२	२.४८	५२.१०
१२	शिरोळ	५३	६.८४	२०.६१	२७.४५	५.५०	०.०३	५.५३	२०.१५
	एकूण	१०३०	४९.५८	१६७.५१	२१७.०९	९९.८७	८.४१	१०८.२८	४९.८८


उप मुख्य कार्यकारी अधिकारी (ग्रा.पं.)
जिल्हा परिषद, कोल्हापूर