


(ग्रामपंचायत विभाग)

सन २०१६-२०१७ ची घरपट्टी वसूली अहवाल माहे जानेवारी २०१७ अखेर (रक्कम रू.लाखात)


अक्र	पंचायत समितीचे नाव	दिनांक १/४/२०१६ रोजीची घरपट्टी कराची थकबाकी	सन २०१६-१७ ची चालू मागणी	एकूण मागणी	एकूण थकबाकीची वसूली	एकूण चालू वसूली सन २०१६-१७	माहे अखेर एकूण वसूली	एकूण मागणीशी एकूण वसूलीची टक्केवारी
१	२	३	४	५	६	७	८	९
१	आजरा	१०७.००	१८४.००	२९१.००	७९.१८	१३६.१६	२१५.३४	७४.००
२	ग.बावडा	२९.३७	५८.०१	८७.३८	२३.६२	३७.६३	६१.२५	७०.१०
३	भुदरगड	८१.१५	२२५.७६	३०६.९१	७४.३९	१४३.५९	२१७.९८	७१.०२
४	चंदगड	२९१.१५	२८९.३४	५८०.४९	२३५.३५	१८५.५३	४२०.८८	७२.५०
५	गडहिंगलज	२६८.३२	३७०.३३	६३८.६५	२०१.००	२१७.००	४१८.००	६५.४५
६	हातकणंगले	५३०.५२	१०५०.७८	१५८१.३०	४७८.५३	७६६.५९	१२४५.१२	७८.७४
७	करवीर	५३०.००	१३१०.००	१८४०.००	४०९.९०	१०३४.६०	१४४४.५०	७८.५१
८	कागल	२८७.२५	४१९.६५	७०६.९०	२६४.२५	२५९.५२	५२३.७७	७४.०९
९	पन्हाळा	२९६.३९	४२३.४२	७१९.८१	२३४.१५	२६२.५१	४९६.६६	६९.००
१०	राधानगरी	७८.७३	२१९.३३	२९८.०६	५२.३७	१६२.२३	२१४.६०	७२.००
११	शाहूवाडी	१८७.११	३१८.४५	५०५.५६	८७.८५	२७५.६१	३६३.४६	७१.८९
१२	शिरोळ	४४२.३०	६८२.५०	११२४.८०	३४१.०८	४५७.०७	७९८.१५	७०.९६
	एकूण	३१२९.२९	५५५१.५७	८६८०.८६	२४८१.६७	३९३८.०४	६४१९.७१	७३.९५


 उप मुख्य कार्यकारी अधिकारी (ग्रा.पं.)
 जिल्हा परिषद, कोल्हापूर

जिल्हा परिषद कोल्हापूर
(ग्रामपंचायत विभाग)

विषय:- सन २०१६-२०१७ ची पाणीपट्टी वसूली अहवाल माहे जानेवारी २०१७ अखेर (रक्कम रुपये लाखात)


अ. क्र	पंचायत समितीचे नाव	दिनांक १/४/२०१६ रोजीची पाणीपट्टी कराची थकबाकी	सन २०१६-१७ ची चालू मागणी	एकूण मागणी	एकूण थकबाकी वसूली	एकूण चालू वसूली सन २०१६-१७	माहे अखेर एकूण वसूली	एकूण मागणीशी एकूण वसूलीची टक्केवारी
१	२	३	४	५	६	७	८	९
१	आजरा	१२.५१	१३०.००	१४२.५१	९.३८	९७.५०	१०६.८८	७५.००
२	ग बावडा	११.१९	३४.४५	४५.६४	१०.०९	२२.०६	३२.१५	७०.४४
३	भुदरगड	४४.७४	१८४.३३	२२९.०७	३३.५६	१३१.४५	१६५.०१	७२.०३
	चंदगड	१०.२४	१७४.७५	१८४.९९	९.९१	१२७.४४	१३७.३५	७४.२५
५	गडहिंग्लज	७९.३७	२४६.४२	३२५.७९	९४.००	११६.००	२१०.००	६४.४६
६	हातकणंगले	१९.२५	४२५.२०	४४४.४५	१८.४३	३३१.२६	३४९.६९	७८.६८
७	करवीर	३४.६८	६८२.२०	७१६.८८	१२.७०	५५९.६०	५७२.३०	७९.८३
८	कागल	६९.४४	३५८.२८	४२७.७२	७७.५५	१७०.१३	२४७.६८	५७.९१
९	पन्हाळा	५९.७९	३३७.६१	३९७.४०	५१.३४	२३१.८१	२८३.१५	७१.२५
१०	राधानगरी	९४.२०	२३५.०३	३२९.२३	५६.८३	१८३.५०	२४०.३३	७३.००
११	शाहूवाडी	६३.४२	१६२.९१	२२६.३३	५७.००	१०४.१०	१६१.१०	७१.१८
१२	शिरोळ	६८.५६	३६३.४९	४३२.०५	६४.४६	२३०.६३	२९५.०९	६८.३०
	एकूण	५६७.३९	३३३४.६७	३९०२.०६	४९५.२५	२३०५.४८	२८००.७३	७१.७८


उप मुख्य कार्यकारी अधिकारी (ग्रो.पं.)
जिल्हा परिषद, कोल्हापूर

जिल्हा परिषद, कोल्हापूर ग्रामपंचायत विभाग


विषय:- सन २०१६-१७ चे ग्रामपंचायतीचे इतर उत्पन्न चा अहवाल माहे जानेवारी २०१७ अखेर (रक्कम रु. लाखात)

अ.न.	पंचायत समिती नांव	मागील थकबाकी दिनांक १/४/२०१६ रोजीची	सन २०१६-१७ ची चालू मागणी	एकुण मागणी	एकुण थकबाकी वसुली	एकुण चालू वसुली सन २०१६-१७	माहे अखेर एकुण वसुली	टक्केवारी
१	आजरा	३.१५	४.८१	७.९६	२.१५	४.६१	६.७६	८४.९२
२	भुदरगड	०.००	२४.१२	२४.१२	०.००	२२.३५	२२.३५	९२.६६
३	चंदगड	२.०६	२१.७३	२३.७९	१.९८	१३.२५	१५.२३	६४.०२
४	गगनबावडा	०.०४	०.८५	०.८९	०.०४	०.६५	०.६९	७७.५३
५	गडहिंगलज	५.११	९.०१	१४.१२	३.१०	५.६५	८.७५	६१.९७
६	हातकणंगले	१.९८	७०.२६	७२.२४	१.८३	५९.५०	६१.३३	८४.९०
७	करवीर	०.००	८२.२०	८२.२०	०.००	६३.०२	६३.०२	७६.६७
८	कागल	०.००	१७.४०	१७.४०	०.००	१५.१०	१५.१०	८६.७८
९	पन्हाळा	१.७३	१६.७७	१८.५०	१.३१	११.८९	१३.२०	७१.३५
१०	राधानगरी	०.००	११.१८	११.१८	०.००	८.७५	८.७५	७८.२६
११	शाहुवाडी	२.६९	०.८८	३.५७	१.५५	०.९८	२.५३	७०.८७
१२	शिरोळ	०.००	४०.११	४०.११	०.००	२६.१५	२६.१५	६५.२०
	एकुण रु.	१६.७६	२९९.३२	३१६.०८	११.९६	२३१.९०	२४३.८६	७७.१५


उप मुख्य कार्यकारी अधिकारी (प्रा.पं.)
जिल्हा परिषद, कोल्हापूर

सन २०१६-२०१७ महिला व बालकल्याण ग्रामपंचायत १० % निधीची तरतुद व खर्च अहवाल माहे जानेवारी २०१७ अखेर

अक्र	पंचायत समितीचे नांव	ग्राम पंचायत संख्या	दिनांक १/४/२०१६ रोजीचा अनुशेष रु.लाख	२०१६-१७ मधील तरतुद रु. लाख	एकूण तरतुद रु. लाख (५+६)	मागील महिना अखेर खर्च रु. लाख	अहवाल महिन्यातील खर्च लाख	अहवाल महिना अखेर खर्च रु. लाख	टक्के वारी
१	२	३	५	६	७	८	९	१०	१२
१	आजरा	७४	०.३८	०.९८	१.३६	०.७८	०.१४	०.९२	६७.६५
२	ग बावडा	२९	०.०२	१.३५	१.३७	०.८४	०.०७	०.९१	६६.४२
३	भुदरगड	९७	०.१०	५.१०	५.२०	३.५८	०.२७	३.८५	७४.०४
४	चंदगड	११०	१.१९	५.२६	६.४५	३.८६	०.११	३.९७	६१.५५
५	गडहिग्लज	८९	४.०२	६.३६	१०.३८	४.५५	०.९०	५.४५	५२.५०
६	हातकणंगले	६२	१.३१	९.४५	१०.७६	८.१०	१.५२	९.६२	८९.४१
७	करवीर	११८	०.००	११६.०३	११६.०३	८९.२६	०.८०	९०.०६	७७.६२
८	कागल	८३	०.००	७०.००	७०.००	४७.९०	६.७०	५४.६०	७८.००
९	पन्हाळा	१११	०.४६	२.२६	२.७२	०.९५	०.२१	१.१६	४२.६५
१०	राधानगरी	९८	१.८९	७.८५	९.७४	५.५५	०.६८	६.२३	६३.९६
११	शाहूवाडी	१०६	०.००	५.८९	५.८९	३.३७	०.४६	३.८३	६५.०३
१२	शिरोळ	५३	१.९५	१७.७८	१९.७३	८.२२	०.८७	९.०९	४६.०७
	एकूण	१०३०	११.३२	२४८.३१	२५९.६३	१७६.९६	१२.७३	१८९.६९	७३.०६


 उप मुख्य कार्यकारी अधिकारी (ग्रा.पं.)
 जिल्हा परिषद, कोल्हापूर

जिल्हा परिषद कोल्हापूर
(ग्रामपंचायत विभाग)

सन २०१६-२०१७ मागासवर्गीय कल्याण खर्च ग्रामपंचायत १५ % निधीची तरतुद व खर्च अहवाल माहे जानेवारी २०१७ अखेर

अक्र	पंचायत समितीचे नांव	ग्राम पंचायत संख्या	दिनांक १/४/२०१६ रोजीचा अनुशेष रु.लाख	२०१६-१७ मधील तरतुद रु. लाख	एकूण तरतुद रु. लाख (५+६)	मागील महिना अखेर खर्च रु. लाख	अहवाल महिन्यातील खर्च लाख	अहवाल महिना अखेर खर्च रु. लाख	टक्केवारी
१	२	३	४	५	६	७	८	९	११
१	आजरा	७४	१३.००	५४.००	६७.००	३१.४९	८.०४	३९.५३	५९.००
२	ग बावडा	२९	०.२२	५.६९	५.९१	३.५५	०.५०	४.०५	६८.५३
३	भुदरगड	९७	२.८४	२८.८०	३१.६४	१८.५४	३.३०	२१.८४	६९.०३
४	चंदगड	११०	४३.६७	४३.४०	८७.०७	४७.६०	७.६३	५५.२३	६३.४३
५	गडहिंगलज	८९	२२.८५	३३.००	५५.८५	२०.९९	४.२५	२५.२४	४५.१९
६	हातकणंगले	६२	५.३२	८२.४०	८७.७२	५९.२४	७.४५	६६.६९	७६.०३
७	करवीर	११८	०.००	३४८.११	३४८.११	२८२.२३	१.३०	२८३.५३	८१.४५
८	कागल	८३	२.०२	१०५.००	१०७.०२	७५.८२	६.११	८१.९३	७६.५६
९	पन्हाळा	१११	१८.४८	६६.९०	८५.३८	३२.४५	६.८३	३९.२८	४६.०१
१०	राधानगरी	९८	२१.९१	३९.१४	६१.०५	४२.१२	१.८३	४३.९५	७१.९९
११	शाहूवाडी	१०६	५.४७	२५.४७	३०.९४	१९.३९	१.८९	२१.२८	६८.७८
१२	शिरोळ	५३	२६.३१	९५.४७	१२१.७८	५९.६५	४.०४	६३.६९	५२.३०
	एकूण	१०३०	१६२.०९	९२७.३८	१०८९.४७	६९३.०७	५३.१७	७४६.२४	६८.५०


उप मुख्य कार्यकारी अधिकारी (ग्रा.पं.)

जिल्हा परिषद, कोल्हापूर

जिल्हा परिषद कोल्हापूर
(ग्रामपंचायत विभाग)

सन २०१६-२०१७ ग्रामपंचायत अपंग कल्याण ३ % निधीची तरतुद व खर्च अहवाल माहे जानेवारी २०१७ अखेर

अक्र	पंचायत समितीचे नांव	ग्राम पंचायत संख्या	दिनांक १/४/२०१६ रोजीचा अनुशेष रु.लाख	२०१६-१७ मधील तरतुद रु. लाख	एकूण तरतुद रु. लाख (५+६)	मागील महिना अखेर खर्च रु. लाख	अहवाल महिन्यातील खर्च लाख	अहवाल महिना अखेर खर्च रु. लाख	टक्के वारी
१	२	३	५	६	७	८	९	१०	१२
१	आजरा	७४	१४.००	११.००	२५.००	११.२५	२.२५	१३.५०	५४.००
२	ग बावडा	२९	०.००	१.०३	१.०३	०.६३	०.१०	०.७३	७०.८७
३	भुदरगड	९७	०.२४	५.९४	६.१८	४.२३	०.२९	४.५२	७३.१४
४	चंदगड	११०	८.७४	८.६८	१७.४२	७.२४	१.९९	९.२३	५२.९९
५	गडहिग्लज	८९	८.५३	५.९७	१४.५०	५.४९	०.५०	५.९९	४१.३१
६	हातकणंगले	६२	२.९९	१६.४८	१९.४७	१४.५१	०.५४	१५.०५	७७.३०
७	करवीर	११८	०.००	६९.६२	६९.६२	५५.८१	०.४५	५६.२६	८०.८१
८	कागल	८३	०.७०	२.१०	२.८०	२.०३	०.२१	२.२४	८०.००
९	पन्हाळा	१११	४.०९	१३.३८	१७.४७	५.६०	१.५६	७.१६	४०.९८
१०	राधानगरी	९८	३.४५	७.९४	११.३९	८.४२	०.९१	९.३३	८१.९१
११	शाहूवाडी	१०६	०.००	४.७६	४.७६	३.१५	०.२५	३.४०	७१.४३
१२	शिरोळ	५३	६.८४	२०.६१	२७.४५	७.०३	२.०६	९.०९	३३.११
	एकूण	१०३०	४९.५८	१६७.५१	२१७.०९	१२५.३९	११.११	१३६.५०	६२.८८


उप मुख्य कार्यकारी अधिकारी (ग्रा.पं.)
जिल्हा परिषद, कोल्हापूर