


(ग्रामपंचायत विभाग)

सन २०१६-२०१७ ची घरपट्टी वसूली अहवाल माहे फेब्रुवारी २०१७ अखेर (रक्कम रू.लाखात)


अक्र	पंचायत समितीचे नाव	दिनांक १/४/२०१६ रोजीची घरपट्टी कराची थकबाकी	सन २०१६-१७ ची चालू मागणी	एकूण मागणी	एकूण थकबाकीची वसूली	एकूण चालू वसूली सन २०१६-१७	माहे अखेर एकूण वसूली	एकूण मागणीशी एकूण वसूलीची टक्केवारी
१	२	३	४	५	६	७	८	९
१	आजरा	१०७.००	१८४.००	२९१.००	८३.४६	१४३.५२	२२६.९८	७८.००
२	ग.बावडा	२९.३७	५८.०१	८७.३८	२४.३७	४०.८८	६५.२५	७४.६७
३	भुदरगड	८१.१५	२२५.७६	३०६.९१	७६.५०	१७५.५४	२५२.०४	८२.१२
४	चंदगड	२९१.१५	२८९.३४	५८०.४९	२५०.४४	१९१.८३	४४२.२७	७६.१९
५	गडहिंग्लज	२६८.३२	३७०.३३	६३८.६५	२०३.००	२२२.००	४२५.००	६६.५५
६	हातकणंगले	५३०.५२	१०५०.७८	१५८१.३०	४९९.७५	८०८.६२	१३०८.३७	८२.७४
७	करवीर	५३०.००	१३१०.००	१८४०.००	४८१.६०	१०६०.७०	१५४२.३०	८३.८२
८	कागल	२८७.२५	४१९.६५	७०६.९०	२७९.२५	२९९.५२	५७८.७७	८१.८७
९	पन्हाळा	२९६.३९	४२३.४२	७१९.८१	२५७.८६	२९६.४०	५५४.२६	७७.००
१०	राधानगरी	७८.७३	२१९.३३	२९८.०६	६१.०१	१८०.००	२४१.०१	८०.८६
११	शाहूवाडी	१८७.११	३१८.४५	५०५.५६	१११.१२	२७९.०१	३९०.१३	७७.१७
१२	शिरोळ	४४२.३०	६८२.५०	११२४.८०	३६७.२३	५१४.६१	८८१.८४	७८.४०
	एकूण	३१२९.२९	५५५१.५७	८६८०.८६	२६९५.५९	४२१२.६३	६९०८.२२	७९.५८


 उप मुख्य कार्यकारी अधिकारी (ग्रा.पं.)
 जिल्हा परिषद, कोल्हापूर

(ग्रामपंचायत विभाग)

विषय:- सन २०१६-२०१७ ची पाणीपट्टी वसूली अहवाल माहे फेब्रुवारी २०१७ अखेर (रक्कम रुपये लाखात)


अ. क्र	पंचायत समितीचे नाव	दिनांक १/४/२०१६ रोजीची पाणीपट्टी कराची थकबाकी	सन २०१६-१७ ची चालू मागणी	एकूण मागणी	एकूण थकबाकी वसूली	एकूण चालू वसूली सन २०१६-१७	माहे अखेर एकूण वसूली	एकूण मागणीशी एकूण वसूलीची टक्केवारी
१	२	३	४	५	६	७	८	९
१	आजरा	१२.५१	१३०.००	१४२.५१	९.८८	१०२.७०	११२.५८	७९.००
२	ग बावडा	११.१९	३४.४५	४५.६४	१०.१६	२३.३९	३३.५५	७३.५१
३	भुदरगड	४४.७४	१८४.३३	२२९.०७	३७.६५	१५२.५२	१९०.१७	८३.०२
	चंदगड	१०.२४	१७४.७५	१८४.९९	८.८२	१४१.७८	१५०.६०	८१.४१
५	गडहिग्लज	७९.३७	२४६.४२	३२५.७९	८३.००	१३९.००	२२२.००	६८.१४
६	हातकणंगले	१९.२५	४२५.२०	४४४.४५	१८.६३	३४८.५६	३६७.१९	८२.६२
७	करवीर	३४.६८	६८२.२०	७१६.८८	३२.५०	५६४.७०	५९७.२०	८३.३१
८	कागल	६९.४४	३५८.२८	४२७.७२	६९.४४	१८०.४६	२४९.९०	५८.४३
९	पन्हाळा	५९.७९	३३७.६१	३९७.४०	५४.०१	२५५.९६	३०९.९७	७८.००
१०	राधानगरी	९४.२०	२३५.०३	३२९.२३	६९.२९	२०३.९७	२७३.२६	८३.००
११	शाहूवाडी	६३.४२	१६२.९१	२२६.३३	५८.६८	११९.८७	१७८.५५	७८.८९
१२	शिरोळ	६८.५६	३६३.४९	४३२.०५	६५.८१	२५९.७४	३२५.५५	७५.३५
	एकूण	५६७.३९	३३३४.६७	३९०२.०६	५१७.८७	२४९२.६५	३०१०.५२	७७.१५


 उप मुख्य कार्यकारी अधिकारी (ग्रा.पं.)
 जिल्हा परिषद, कोल्हापूर

जिल्हा परिषद, कोल्हापूर ग्रामपंचायत विभाग


विषय:- सन २०१६-१७ चे ग्रामपंचायतीचे इतर उत्पन्न चा अहवाल माहे फेब्रुवारी २०१७ अखेर (रक्कम रु. लाखात)

अ.न.	पंचायत समिती नांव	मागील थकबाकी दिनांक १/४/२०१६ रोजीची	सन २०१६-१७ ची चालू मागणी	एकुण मागणी	एकुण थकबाकी वसुली	एकुण चालू वसुली सन २०१६-१७	माहे अखेर एकुण वसुली	टक्केवारी
१	आजरा	३.१५	४.८१	७.९६	२.१५	४.८५	७.००	८७.९४
२	भुदरगड	०.००	२४.१२	२४.१२	०.००	२२.८३	२२.८३	९४.६५
३	चंदगड	२.०६	२१.७३	२३.७९	२.००	१४.९६	१६.९६	७१.२९
४	गगनबावडा	०.०४	०.८५	०.८९	०.०४	०.७०	०.७४	८३.१५
५	गडहिंग्लज	५.११	९.०१	१४.१२	३.१०	५.६५	८.७५	६१.९७
६	हातकणंगले	१.९८	७०.२६	७२.२४	१.८९	६०.०८	६१.९७	८५.७८
७	करवीर	०.००	८२.२०	८२.२०	०.००	६८.२२	६८.२२	८२.९९
८	कागल	०.००	१७.४०	१७.४०	०.००	१५.९०	१५.९०	९१.३८
९	पन्हाळा	१.७३	१६.७७	१८.५०	१.४२	१३.०१	१४.४३	७८.००
१०	राधानगरी	०.००	११.१८	११.१८	०.००	९.३३	९.३३	८३.४५
११	शाहुवाडी	२.६९	०.८८	३.५७	१.९०	०.७४	२.६४	७३.९५
१२	शिरोळ	०.००	४०.११	४०.११	०.००	२८.९६	२८.९६	७२.२०
	एकुण रु.	१६.७६	२९९.३२	३१६.०८	१२.५०	२४५.२३	२५७.७३	८१.५४


 उप मुख्य कार्यकारी अधिकारी (ग्रा.पं.)
 जिल्हा परिषद, कोल्हापूर

सन २०१६-२०१७ महिला व बालकल्याण ग्रामपंचायत १० % निधीची तरतुद व खर्च अहवाल माहे फेब्रुवारी २०१७ अखेर


अक्र	पंचायत समितीचे नांव	ग्राम पंचायत संख्या	दिनांक १/४/२०१६ रोजीचा अनुशेष रु.लाख	२०१६-१७ मधील तरतुद रु. लाख	एकूण तरतुद रु. लाख (५+६)	मागील महिना अखेर खर्च रु. लाख	अहवाल महिन्यातील खर्च लाख	अहवाल महिना अखेर खर्च रु. लाख	टक्के वारी
१	२	३	५	६	७	८	९	१०	१२
१	आजरा	७४	०.३८	०.९८	१.३६	०.९२	०.१५	१.०७	७८.६८
२	ग बावडा	२९	०.०२	१.३५	१.३७	०.९१	०.०८	०.९९	७२.२६
३	भुदरगड	९७	०.१०	५.१०	५.२०	३.८५	०.४४	४.२९	८२.५०
४	चंदगड	११०	१.१९	५.२६	६.४५	३.९७	०.४३	४.४०	६८.२२
५	गडहिंग्लज	८९	४.०२	६.३६	१०.३८	५.४५	०.००	५.४५	५२.५०
६	हातकणंगले	६२	१.३१	९.४५	१०.७६	९.६२	०.५०	१०.१२	९४.०५
७	करवीर	११८	०.००	११६.०३	११६.०३	९०.०६	३.७०	९३.७६	८०.८१
८	कागल	८३	०.००	७०.००	७०.००	५४.६०	३.५०	५८.१०	८३.००
९	पन्हाळा	१११	०.४६	२.२६	२.७२	१.१६	०.३१	१.४७	५४.०४
१०	राधानगरी	९८	१.८९	७.८५	९.७४	६.२३	१.३६	७.५९	७७.९३
११	शाहूवाडी	१०६	०.००	५.८९	५.८९	३.८३	०.००	३.८३	६५.०३
१२	शिरोळ	५३	१.९५	१७.७८	१९.७३	९.०९	४.५९	१३.६८	६९.३४
	एकूण	१०३०	११.३२	२४८.३१	२५९.६३	१८९.६९	१५.०६	२०४.७५	७८.८६


 उप मुख्य कार्यकारी अधिकारी (ग्रा.पं.)
 जिल्हा परिषद, कोल्हापूर

जिल्हा परिषद कोल्हापूर
(ग्रामपंचायत विभाग)

सन २०१६-२०१७ मागासवर्गीय कल्याण खर्च ग्रामपंचायत १५ % निधीची तरतुद व खर्च अहवाल माहे फेब्रुवारी २०१७ अखेर

अक्र	पंचायत समितीचे नांव	ग्राम पंचायत संख्या	दिनांक १/४/२०१६ रोजीचा अनुशेष रु.लाख	२०१६-१७ मधील तरतुद रु. लाख	एकूण तरतुद रु. लाख (५+६)	मागील महिना अखेर खर्च रु. लाख	अहवाल महिन्यातील खर्च लाख	अहवाल महिना अखेर खर्च रु. लाख	टक्केवारी
१	२	३	४	५	६	७	८	९	११
१	आजरा	७४	१३.००	५४.००	६७.००	३९.५३	४.०२	४३.५५	६५.००
२	ग बावडा	२९	०.२२	५.६९	५.९१	४.०५	०.२०	४.२५	७१.९१
३	भुदरगड	९७	२.८४	२८.८०	३१.६४	२१.८४	३.१५	२४.९९	७८.९८
४	चंदगड	११०	४३.६७	४३.४०	८७.०७	५५.२३	४.९७	६०.२०	६९.१४
५	गडहिंगलज	८९	२२.८५	३३.००	५५.८५	२५.२४	१.०१	२६.२५	४७.००
६	हातकणंगले	६२	५.३२	८२.४०	८७.७२	६६.६९	७.४५	७४.१४	८४.५२
७	करवीर	११८	०.००	३४८.११	३४८.११	२८३.५३	२.२६	२८५.७९	८२.१०
८	कागल	८३	२.०२	१०५.००	१०७.०२	८१.९३	३.१०	८५.०३	७९.४५
९	पन्हाळा	१११	१८.४८	६६.९०	८५.३८	३९.२८	९.३९	४८.६७	५७.००
१०	राधानगरी	९८	२१.९१	३९.१४	६१.०५	४३.९५	६.११	५०.०६	८२.००
११	शाहूवाडी	१०६	५.४७	२५.४७	३०.९४	२१.२८	०.००	२१.२८	६८.७८
१२	शिरोळ	५३	२६.३१	९५.४७	१२१.७८	६३.६९	२३.९९	८७.६८	७२.००
	एकूण	१०३०	१६२.०९	९२७.३८	१०८९.४७	७४६.२४	६५.६५	८११.८९	७४.५२


उप मुख्य कार्यकारी अधिकारी (ग्रा.पं.)
जिल्हा परिषद, कोल्हापूर

जिल्हा परिषद कोल्हापूर
(ग्रामपंचायत विभाग)

सन २०१६-२०१७ ग्रामपंचायत अपंग कल्याण ३ % निधीची तरतुद व खर्च अहवाल माहे फेब्रुवारी २०१७ अखेर

अक्र	पंचायत समितीचे नांव	ग्राम पंचायत संख्या	दिनांक १/४/२०१६ रोजीचा अनुशेष रु.लाख	२०१६-१७ मधील तरतुद रु. लाख	एकूण तरतुद रु. लाख (५+६)	मागील महिना अखेर खर्च रु. लाख	अहवाल महिन्यातील खर्च लाख	अहवाल महिना अखेर खर्च रु. लाख	टक्के वारी
१	२	३	५	६	७	८	९	१०	१२
१	आजरा	७४	१४.००	११.००	२५.००	१३.५०	०.५०	१४.००	५६.००
२	ग बावडा	२९	०.००	१.०३	१.०३	०.७३	०.०५	०.७८	७५.७३
३	भुदरगड	९७	०.२४	५.९४	६.१८	४.५२	०.६१	५.१३	८३.०१
४	चंदगड	११०	८.७४	८.६८	१७.४२	९.२३	१.१८	१०.४१	५९.७६
५	गडहिंगलज	८९	८.५३	५.९७	१४.५०	५.९९	०.११	६.१०	४२.०७
६	हातकणंगले	६२	२.९९	१६.४८	१९.४७	१५.०५	०.००	१५.०५	७७.३०
७	करवीर	११८	०.००	६९.६२	६९.६२	५६.२६	०.६१	५६.८७	८१.६९
८	कागल	८३	०.७०	२.१०	२.८०	२.२४	०.११	२.३५	८३.९३
९	पन्हाळा	१११	४.०९	१३.३८	१७.४७	७.१६	१.७५	८.९१	५१.००
१०	राधानगरी	९८	३.४५	७.९४	११.३९	९.३३	०.४६	९.७९	८५.९५
११	शाहूवाडी	१०६	०.००	४.७६	४.७६	३.४०	०.००	३.४०	७१.४३
१२	शिरोळ	५३	६.८४	२०.६१	२७.४५	९.०९	२.७५	११.८४	४३.१३
	एकूण	१०३०	४९.५८	१६७.५१	२१७.०९	१३६.५०	८.१३	१४४.६३	६६.६२

उप मुख्य कार्यकारी अधिकारी (ग्रा.पं.)
जिल्हा परिषद, कोल्हापूर