

(ग्रामपंचायत विभाग)

सन २०१६-२०१७ ची घरपट्टी वसूली अहवाल माहे डिसेंबर २०१६ अखेर (रक्कम रू.लाखात)


अक्र	पंचायत समितीचे नाव	दिनांक १/४/२०१६ रोजीची घरपट्टी कराची थकबाकी	सन २०१६-१७ ची चालू मागणी	एकूण मागणी	एकूण थकबाकीची वसूली	एकूण चालू वसूली सन २०१६-१७	माहे अखेर एकूण वसूली	एकूण मागणीशी एकूण वसूलीची टक्केवारी
१	२	३	४	५	६	७	८	९
१	आजरा	१०७.००	१८४.००	२९१.००	७२.७६	१२५.१२	१९७.८८	६८.००
२	ग.बावडा	२९.३७	५८.०१	८७.३८	१९.४२	३०.०३	४९.४५	५६.५९
३	भुदरगड	८१.१५	२२५.७६	३०६.९१	७२.४१	१११.८१	१८४.२२	६०.०२
४	चंदगड	२९१.१५	२८९.३४	५८०.४९	२०५.०४	१५७.४०	३६२.४४	६२.४४
५	गडहिंगलज	२६८.३२	३७०.३३	६३८.६५	१९८.००	२०५.००	४०३.००	६३.१०
६	हातकणंगले	५३०.५२	१०५०.७८	१५८१.३०	४५२.०१	७१४.०६	११६६.०७	७३.७४
७	करवीर	५३०.००	१३१०.००	१८४०.००	३९३.००	१०१३.५०	१४०६.५०	७६.४४
८	कागल	२८७.२५	४१९.६५	७०६.९०	२४४.२५	२१७.५२	४६१.७७	६५.३२
९	पन्हाळा	२९६.३९	४२३.४२	७१९.८१	२२६.२६	२१२.८२	४३९.०८	६१.००
१०	राधानगरी	७८.७३	२१९.३३	२९८.०६	४६.८५	१४३.९०	१९०.७५	६४.००
११	शाहवाडी	१८७.११	३१८.४५	५०५.५६	४२.६७	२७३.३४	३१६.०१	६२.५१
१२	शिरोळ	४४२.३०	६८२.५०	११२४.८०	३३६.९८	४३४.७४	७७१.७२	६८.६१
	एकूण	३१२९.२९	५५५१.५७	८६८०.८६	२३०९.६५	३६३९.२४	५९४८.८९	६८.५३


 उप मुख्य कार्यकारी अधिकारी (ग्रा.पं.)
 जिल्हा परिषद, कोल्हापूर

जिल्हा परिषद कोल्हापूर
(ग्रामपंचायत विभाग)

विषय:- सन २०१६-२०१७ ची पाणीपट्टी वसूली अहवाल माहे डिसेंबर २०१६ अखेर (रक्कम रुपये लाखात)


अ. क्र	पंचायत समितीचे नाव	दिनांक १/४/२०१६ रोजीची पाणीपट्टी कराची थकबाकी	सन २०१६-१७ ची चालू मागणी	एकूण मागणी	एकूण थकबाकी वसूली	एकूण चालू वसूली सन २०१६-१७	माहे अखेर एकूण वसूली	एकूण मागणीशी एकूण वसूलीची टक्केवारी
१	२	३	४	५	६	७	८	९
१	आजरा	१२.५१	१३०.००	१४२.५१	८.८३	८९.७०	९८.५३	६९.१४
२	ग बावडा	११.१९	३४.४५	४५.६४	९.९९	१६.७९	२६.७८	५८.६८
३	भुदरगड	४४.७४	१८४.३३	२२९.०७	३०.२५	१०९.४८	१३९.७३	६१.००
	चंदगड	१०.२४	१७४.७५	१८४.९९	९.६८	१०९.१४	११८.८२	६४.२३
५	गडहिंगलज	७९.३७	२४६.४२	३२५.७९	९४.००	११२.००	२०६.००	६३.२३
६	हातकर्णगले	१९.२५	४२५.२०	४४४.४५	१७.५३	३१०.३१	३२७.८४	७३.७६
७	करवीर	३४.६८	६८२.२०	७१६.८८	१०.४०	५५४.७०	५६५.१०	७८.८३
८	कागल	६९.४४	३५८.२८	४२७.७२	६६.५५	१५६.९५	२२३.५०	५२.२५
९	पन्हाळा	५९.७९	३३७.६१	३९७.४०	४६.५६	२०३.८१	२५०.३७	६३.००
१०	राधानगरी	९४.२०	२३५.०३	३२९.२३	५६.८३	१६०.४६	२१७.२९	६६.००
११	शाहूवाडी	६३.४२	१६२.९१	२२६.३३	५५.५२	१०२.५७	१५८.०९	६९.८५
१२	शिरोळ	६८.५६	३६३.४९	४३२.०५	६३.१६	२३४.७८	२९७.९४	६८.९६
	एकूण	५६७.३९	३३३४.६७	३९०२.०६	४६९.३०	२१६०.६९	२६२९.९९	६७.४०


उप मुख्य कार्यकारी अधिकारी (ग्रा.पं.)
जिल्हा परिषद, कोल्हापूर

जिल्हा परिषद, कोल्हापूर ग्रामपंचायत विभाग

विषय:- सन २०१६-१७ चे ग्रामपंचायतीचे इतर उत्पन्न चा अहवाल माहे डिसेंबर २०१६ अखेर (रक्कम रु. लाखात)

अ.न.	पंचायत समिती नांव	मागील थकबाकी दिनांक १/४/२०१६ रोजीची	सन २०१६-१७ ची चालू मागणी	एकुण मागणी	एकुण थकबाकी वसुली	एकुण चालू वसुली सन २०१६-१७	माहे अखेर एकुण वसुली	टक्केवारी
१	आजरा	३.१५	४.८१	७.९६	२.१२	४.३२	६.४४	८०.९०
२	भुदरगड	०.००	२४.१२	२४.१२	०.००	२१.९२	२१.९२	९०.८८
३	चंदगड	२.०६	२१.७३	२३.७९	१.९५	११.०७	१३.०२	५४.७३
४	गगनबावडा	०.०४	०.८५	०.८९	०.०३	०.५१	०.५४	६०.६७
५	गडहिंग्लज	५.११	९.०१	१४.१२	२.७०	५.०५	७.७५	५४.८९
६	हातकणंगले	१.९८	७०.२६	७२.२४	१.८०	५७.११	५८.९१	८१.५५
७	करवीर	०.००	८२.२०	८२.२०	०.००	६०.१२	६०.१२	७३.१४
८	कागल	०.००	१७.४०	१७.४०	०.००	१३.९०	१३.९०	७९.८९
९	पन्हाळा	१.७३	१६.७७	१८.५०	१.२५	१०.२२	११.४७	६२.००
१०	राधानगरी	०.००	११.१८	११.१८	०.००	७.०३	७.०३	६२.८८
११	शाहुवाडी	२.६९	०.८८	३.५७	१.५२	०.९३	२.४५	६८.६३
१२	शिरोळ	०.००	४०.११	४०.११	०.००	२५.०९	२५.०९	६२.५५
	एकुण रु.	१६.७६	२९९.३२	३१६.०८	११.३७	२१७.२७	२२८.६४	७२.३४



 उप मुख्य कार्यकारी अधिकारी (ग्रा.पं.)
 जिल्हा परिषद, कोल्हापूर

जिल्हा परिषद कोल्हापूर

(ग्रामपंचायत विभाग)

सन २०१६-२०१७ महिला व बालकल्याण ग्रामपंचायत १० % निधीची तरतुद व खर्च अहवाल माहे डिसेंबर २०१६ अखेर

अक्र	पंचायत समितीचे नांव	ग्राम पंचायत संख्या	दिनांक १/४/२०१६ रोजीचा अनुशेष रु.लाख	२०१६-१७ मधील तरतुद रु. लाख	एकूण तरतुद रु. लाख (५+६)	मागील महिना अखेर खर्च रु. लाख	अहवाल महिन्यातील खर्च लाख	अहवाल महिना अखेर खर्च रु. लाख	टक्के वारी
१	२	३	५	६	७	८	९	१०	१२
१	आजरा	७४	०.३८	०.९८	१.३६	०.६१	०.१७	०.७८	५७.३५
२	ग बावडा	२९	०.०२	१.३५	१.३७	०.७९	०.०५	०.८४	६१.३१
३	भुदरगड	९७	०.१०	५.१०	५.२०	२.७७	०.८१	३.५८	६८.८५
४	चंदगड	११०	१.१९	५.२६	६.४५	३.४५	०.४१	३.८६	५९.८४
५	गडहिंगलज	८९	४.०२	६.३६	१०.३८	२.३५	२.२०	४.५५	४३.८३
६	हातकणंगले	६२	१.३१	९.४५	१०.७६	६.५८	१.५२	८.१०	७५.२८
७	करवीर	११८	०.००	११६.०३	११६.०३	८६.१६	३.१०	८९.२६	७६.९३
८	कागल	८३	०.००	७०.००	७०.००	४०.९०	७.००	४७.९०	६८.४३
९	पन्हाळा	१११	०.४६	२.२६	२.७२	०.८०	०.१५	०.९५	३४.९३
१०	राधानगरी	९८	१.८९	७.८५	९.७४	५.२५	०.३०	५.५५	५६.९८
११	शाहूवाडी	१०६	०.००	५.८९	५.८९	३.०२	०.३५	३.३७	५७.२२
१२	शिरोळ	५३	१.९५	१७.७८	१९.७३	६.९२	१.३०	८.२२	४१.६६
	एकूण	१०३०	११.३२	२४८.३१	२५९.६३	१५९.६०	१७.३६	१७६.९६	६८.१६


 उप मुख्य कार्यकारी अधिकारी (ग्रा.पं.)
 जिल्हा परिषद, कोल्हापूर

प्रत- उप मुख्य कार्यकारी अधिकारी (मबा) जि.प.कोल्हापूर

जिल्हा परिषद कोल्हापूर
(ग्रामपंचायत विभाग)

सन २०१६-२०१७ मागासवर्गीय कल्याण खर्च ग्रामपंचायत १५ % निधीची तरतुद व खर्च अहवाल माहे डिसेंबर २०१६ अखेर

अक्र	पंचायत समितीचे नांव	ग्राम पंचायत संख्या	दिनांक १/४/२०१६ रोजीचा अनुशेष रु.लाख	२०१६-१७ मधील तरतुद रु. लाख	एकूण तरतुद रु. लाख (५+६)	मागील महिना अखेर खर्च रु. लाख	अहवाल महिन्यातील खर्च लाख	अहवाल महिना अखेर खर्च रु. लाख	टक्केवारी
१	२	३	४	५	६	७	८	९	११
१	आजरा	७४	१३.००	५४.००	६७.००	२७.००	४.४९	३१.४९	४७.००
२	ग बावडा	२९	०.२२	५.६९	५.९१	३.३५	०.२०	३.५५	६०.०७
३	भुदरगड	९७	२.८४	२८.८०	३१.६४	१५.३४	३.२०	१८.५४	५८.६०
४	चंदगड	११०	४३.६७	४३.४०	८७.०७	४२.२४	५.३६	४७.६०	५४.६७
५	गडहिगलज	८९	२२.८५	३३.००	५५.८५	७.४७	१३.५२	२०.९९	३७.५८
६	हातकणंगले	६२	५.३२	८२.४०	८७.७२	५१.७९	७.४५	५९.२४	६७.५३
७	करवीर	११८	०.००	३४८.११	३४८.११	२८०.८३	१.४०	२८२.२३	८१.०७
८	कागल	८३	२.०२	१०५.००	१०७.०२	६७.८२	८.००	७५.८२	७०.८५
९	पन्हाळा	१११	१८.४८	६६.९०	८५.३८	२७.३२	५.१३	३२.४५	३८.०१
१०	राधानगरी	९८	२१.९१	३९.१४	६१.०५	३२.३५	९.७७	४२.१२	६८.९९
११	शाहूवाडी	१०६	५.४७	२५.४७	३०.९४	१६.८१	२.५८	१९.३९	६२.६७
१२	शिरोळ	५३	२६.३१	९५.४७	१२१.७८	५७.८४	१.८१	५९.६५	४८.९८
	एकूण	१०३०	१६२.०९	९२७.३८	१०८९.४७	६३०.१६	६२.९१	६९३.०७	६३.६२

उप मुख्य कार्यकारी अधिकारी (ग्रा.पं.)
जिल्हा परिषद, कोल्हापूर

जिल्हा परिषद कोल्हापूर

(ग्रामपंचायत विभाग)

सन २०१६-२०१७ ग्रामपंचायत अपंग कल्याण ३ % निधीची तरतुद व खर्च अहवाल माहे डिसेंबर २०१६ अखेर

अक्र	पंचायत समितीचे नांव	ग्राम पंचायत संख्या	दिनांक १/४/२०१६ रोजीचा अनुशेष रु.लाख	२०१६-१७ मधील तरतुद रु. लाख	एकूण तरतुद रु. लाख (५+६)	मागील महिना अखेर खर्च रु. लाख	अहवाल महिन्यातील खर्च लाख	अहवाल महिना अखेर खर्च रु. लाख	टक्के वारी
१	२	३	५	६	७	८	९	१०	१२
१	आजरा	७४	१४.००	११.००	२५.००	७.००	४.२५	११.२५	४५.००
२	ग बावडा	२९	०.००	१.०३	१.०३	०.६१	०.०२	०.६३	६१.१७
३	भुदरगड	९७	०.२४	५.९४	६.१८	३.६४	०.५९	४.२३	६८.४५
४	चंदगड	११०	८.७४	८.६८	१७.४२	६.५२	०.७२	७.२४	४१.५६
५	गडहिंगलज	८९	८.५३	५.९७	१४.५०	१.४७	४.०२	५.४९	३७.८६
६	हातकर्णगळे	६२	२.९९	१६.४८	१९.४७	१२.९७	१.५४	१४.५१	७४.५२
७	करवीर	११८	०.००	६९.६२	६९.६२	५५.५१	०.३०	५५.८१	८०.१६
८	कागल	८३	०.७०	२.१०	२.८०	१.६४	०.३९	२.०३	७२.५०
९	पन्हाळा	१११	४.०९	१३.३८	१७.४७	४.५४	१.०६	५.६०	३२.०५
१०	राधानगरी	९८	३.४५	७.९४	११.३९	६.३७	२.०५	८.४२	७३.९२
११	शाहूवाडी	१०६	०.००	४.७६	४.७६	२.४८	०.६७	३.१५	६६.१८
१२	शिरोळ	५३	६.८४	२०.६१	२७.४५	५.५३	१.५०	७.०३	२५.६१
	एकूण	१०३०	४९.५८	१६७.५१	२१७.०९	१०८.२८	१७.११	१२५.३९	५७.७६

उप मुख्य कार्यकारी अधिकारी (ग्रा.पं.)

जिल्हा परिषद, कोल्हापूर